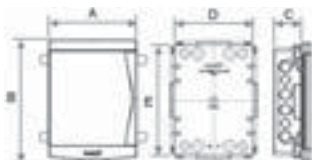


## Itens da Linha Quadros de Distribuição

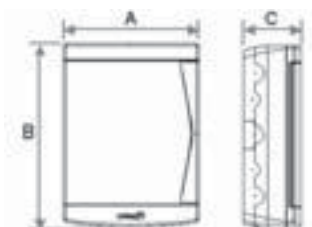
Quadro de Distribuição Embutir 3/4 Disjuntores



DIMENSÕES (mm)

Cotas	3/4
A	186
B	173
C	78,7
D	141
E	148
Código Porta Branca s/ Barramento	33046979
Código Porta Transparente s/ Barramento	33047029

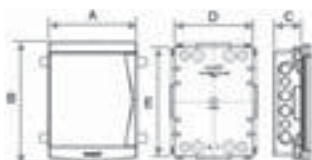
Quadro de Distribuição Sobrepor 3/4 Disjuntores



DIMENSÕES (mm)

Cotas	3/4
A	186
B	173
C	100,5
Código Porta Branca s/ Barramento	33048416
Código Porta Transparente s/ Barramento	33048459

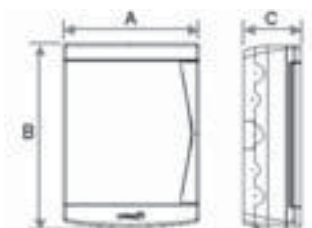
Quadro de Distribuição Embutir 6/8 Disjuntores



DIMENSÕES (mm)

Cotas	6/8
A	245
B	190
C	78,7
D	213
E	148
Código Porta Branca s/ Barramento	33046987
Código Porta Transparente s/ Barramento	33047037
Código Porta Branca c/ Barramento	33048491
Código Porta Transparente c/ Barramento	33048530

Quadro de Distribuição Sobrepor 6/8 Disjuntores

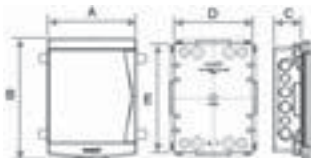


DIMENSÕES (mm)

Cotas	6/8
A	245
B	190
C	100,5
Código Porta Branca s/ Barramento	33048424
Código Porta Transparente s/ Barramento	33048467
Código Porta Branca c/ Barramento	33048572
Código Porta Transparente c/ Barramento	33048602

## Itens da Linha Quadros de Distribuição

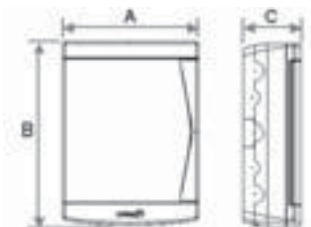
Quadro de Distribuição Embutir 12/16 Disjuntores



DIMENSÕES (mm)

Cotas	12/16
A	250
B	344,8
C	78,7
D	213
E	298
Código Porta Branca s/ Barramento	33046995
Código Porta Transparente s/ Barramento	33047045
Código Porta Branca c/ Barramento	33048505
Código Porta Transparente c/ Barramento	33048548

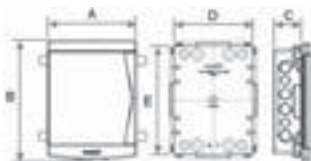
Quadro de Distribuição Sobrepor 12/16 Disjuntores



DIMENSÕES (mm)

Cotas	12/16
A	250
B	344,8
C	100,5
Código Porta Branca s/ Barramento	33048432
Código Porta Transparente s/ Barramento	33048475
Código Porta Branca c/ Barramento	33048580
Código Porta Transparente c/ Barramento	33048610

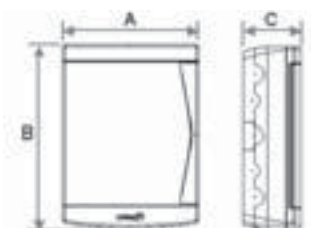
Quadro de Distribuição Embutir 18/24 Disjuntores



DIMENSÕES (mm)

Cotas	18/24
A	350
B	379
C	78,7
D	313
E	328
Código Porta Branca s/ Barramento	33047002
Código Porta Transparente s/ Barramento	33047053
Código Porta Branca c/ Barramento	33048513
Código Porta Transparente c/ Barramento	33048556

Quadro de Distribuição Sobrepor 18/24 Disjuntores

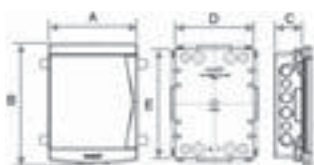


DIMENSÕES (mm)

Cotas	18/24
A	350
B	379
C	100,5
Código Porta Branca s/ Barramento	33048440
Código Porta Transparente s/ Barramento	33048483
Código Porta Branca c/ Barramento	33048599
Código Porta Transparente c/ Barramento	33048629

## Itens da Linha Quadros de Distribuição

Quadro de Distribuição Embutir 27/36 Disjuntores



DIMENSÕES (mm)

Cotas	27/36
A	355,4
B	525
C	78,7
D	313
E	468
Código Porta Branca s/ Barramento	33047010
Código Porta Transparente s/ Barramento	33047061
Código Porta Branca c/ Barramento	33048521
Código Porta Transparente c/ Barramento	33048564

KIT Barramento NEUTRO / TERRA para Quadro de Distribuição



MODELO

Modelo	6/8 DISJ	12/16 DISJ	18/24 DISJ	27/36 DISJ
Código	37427624	37427632	37427640	37427659

## Características Técnicas

- Quadros fabricados em PVC antichamas e isolante na cor branca;
- Entradas para Eletrodutos de PVC Rígido e Tigreflex® (25 e 32mm);
- Moldura fabricada em PVC na cor branca com aletas de ventilação e abertura para acesso ao interior dos Quadros Sistema VDI. Possibilita a inversão no sentido de abertura da porta;
- Porta fabricada em PVC na cor branca com possibilidade de instalação de fechadura ou trinco;
- Placa fundo móvel fabricada em PVC cinza, com pré-furos para parafusos autoatarrachantes e rasgos para abraçadeiras plásticas ou velcro, que permitem a fixação de conectores e dispositivos de telefonia, dados e TV;
- Suporte RJ fabricado em PVC branco para 05 conectores RJ 11 (telefonia) ou 45 (dados);
- Modelos de embutir e de sobrepor em 3 tamanhos (aprox.): 20x20cm, 30x30cm e 40x40cm;
- 04 parafusos niquelados 4,2 x 19mm para a fixação da moldura.

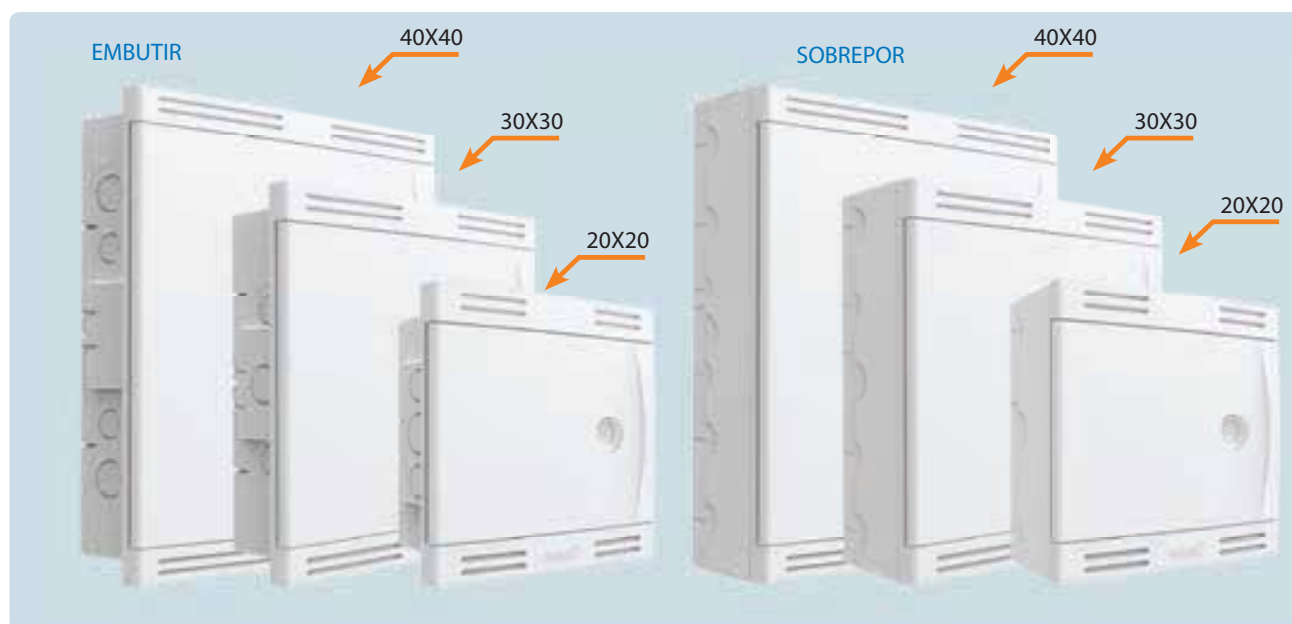
## Quadros Sistema VDI - Especificações

Tamanhos*	Instalação	Suportes	
		Fundo Móvel	RJ 11/45
20x20cm	Embutir	1	-
	Sobrepor		
30x30cm	Embutir	1	1
	Sobrepor		
40x40cm	Embutir	2	1
	Sobrepor		

\*Medidas aproximadas

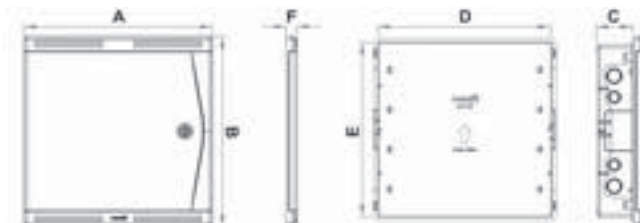
## Quadros Sistema VDI - Número de Entradas para Eletrodutos

BITOLA	FACE DO QUADRO	MODELOS		
		20x20	30x30	40x40
25mm	Superior	2	2	4
	Inferior	2	2	4
	Lateral Direita	2	2	2
	Lateral Esquerda	2	2	2
32mm	Superior	2	4	5
	Inferior	2	4	5
	Lateral Direita	1	1	2
	Lateral Esquerda	1	1	2



## Itens da Linha Quadros Sistema VDI

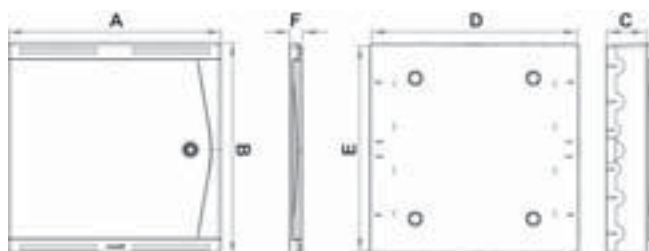
Quadros Sistema VDI Embutir



DIMENSÕES (mm)

Cotas (mm)	20x20	30x30	40x40
A	241	341	447
B	241	341	447
C (sem tampa)	85	85	85
D	200	300	400
E	200	300	400
F	25	25	25
Código	33044216	33044232	33044267

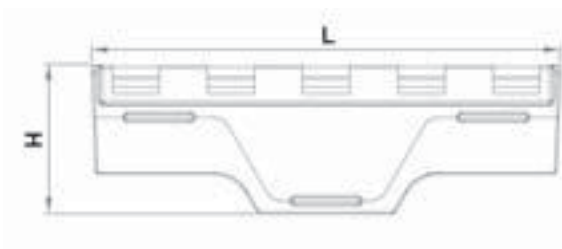
Quadros Sistema VDI Sobrepor



DIMENSÕES (mm)

Cotas (mm)	20x20	30x30	40x40
A	241	341	447
B	241	341	447
C (sem tampa)	85	85	85
D	233	333	440
E	233	333	440
F	25	25	25
Código	33044313	33044330	33044264

Suporte Conectores RJ para Quadro VDI



DIMENSÕES (mm)

Cotas (mm)	Suporte VDI
H	37
L	127
Código	33045000