



Silentoque®



1101









1102





1124



1116

Emb.	Ref.		Interruptores
	sem placa	com placa	10 A - 250 V 9
20	1000	1100	 Simples
20	1001	1101	 Paralelo
10	2005	2105	 Bipolar simples (tecla dupla)
10	2007	2107	 Intermediário (tecla dupla)
10		2108	 Bipolar paralelo (tecla dupla)
10		2516	 Bipolar simples 25 A

Emb.	Ref.	Minuteria individual															
		Aciona lâmpadas incandescentes, mantendo-as acesas durante aproximadamente 1 minuto e trinta segundos. Pulsador equipado com acessório luminoso, facilitando sua localização em ambientes escuros. Pode substituir o interruptor simples em caixa 4" x 2", aproveitando a mesma instalação. Acompanha placa															
1	com placa 1115	<table border="1"> <thead> <tr> <th>Tensão</th> <th>Frequência (Hz) mínima</th> <th>Potência (W) máxima</th> </tr> </thead> <tbody> <tr> <td>127 V 9</td> <td>50/60</td> <td>40</td> </tr> <tr> <td>220 V 9</td> <td>50/60</td> <td>40</td> </tr> <tr> <td></td> <td></td> <td>300</td> </tr> <tr> <td></td> <td></td> <td>600</td> </tr> </tbody> </table>	Tensão	Frequência (Hz) mínima	Potência (W) máxima	127 V 9	50/60	40	220 V 9	50/60	40			300			600
Tensão	Frequência (Hz) mínima		Potência (W) máxima														
127 V 9	50/60	40															
220 V 9	50/60	40															
		300															
		600															
1	1116																

Emb.	Ref.		Pulsadores
	sem placa	com placa	2 A - 250 V 9
20	1002	1102	 Para campainha (sino gravado)
20	1003	1103	 Para minuteria (lâmpada gravada)

Emb.	Ref.	Cigarra
		50/60 Hz
10	com placa 1140	 127 V 9
10	1141	

Emb.	Ref.	Variadores de luminosidade																
		Varia a luminosidade de uma ou mais lâmpadas incandescentes. Possui proteção térmica contra sobrecarga. Produto proporciona economia de energia.																
1	Bivolt com placa 1124	<p>Rotativo</p> <table border="1"> <thead> <tr> <th>Tensão</th> <th>Frequência (Hz)</th> <th colspan="2">Potência (W)</th> </tr> <tr> <td></td> <td></td> <th>mínima</th> <th>máxima</th> </tr> </thead> <tbody> <tr> <td>127 V 9</td> <td>50/60</td> <td>40</td> <td>500</td> </tr> <tr> <td>220 V 9</td> <td>50/60</td> <td>40</td> <td>1000</td> </tr> </tbody> </table>	Tensão	Frequência (Hz)	Potência (W)				mínima	máxima	127 V 9	50/60	40	500	220 V 9	50/60	40	1000
Tensão	Frequência (Hz)	Potência (W)																
		mínima	máxima															
127 V 9	50/60	40	500															
220 V 9	50/60	40	1000															
1	com placa 1134	<p>Deslizante</p> <table border="1"> <thead> <tr> <th>Tensão</th> <th>Frequência (Hz)</th> <th colspan="2">Potência (W)</th> </tr> <tr> <td></td> <td></td> <th>mínima</th> <th>máxima</th> </tr> </thead> <tbody> <tr> <td>127 V 9</td> <td>50/60</td> <td>40</td> <td>500</td> </tr> <tr> <td>220 V 9</td> <td>50/60</td> <td>40</td> <td>1000</td> </tr> </tbody> </table>	Tensão	Frequência (Hz)	Potência (W)				mínima	máxima	127 V 9	50/60	40	500	220 V 9	50/60	40	1000
Tensão	Frequência (Hz)	Potência (W)																
		mínima	máxima															
127 V 9	50/60	40	500															
220 V 9	50/60	40	1000															



Silentoque®



0543 43



09996



2100



0543 45



0543 46


















0543 48






4110

Tomadas em conformidade com a norma ABNT NBR 14136.
 10 A - 250V 9 pinos cilíndricos Ø 4 mm
 20 A - 250V 9 pinos cilíndricos Ø 4,8 mm

Emb.	Ref.		Tomadas
	Sem placa	Com placa	
20	0543 28	0543 43	Uma tomada  2P+T 10 A
	0543 33	0543 44	
20	564 03	564 04	Tomada 3P + T com trava  3P + T 30 A - 440 V ~ (ver também pág. 43)
	5003	5103	
20	5004	-	Tomadas para telefone  Tipo Telebrás  Obturador com haste (tipo painel Telebrás)
	099 96	-	
20			 RJ 11 (2 fios)

Emb.	Ref.		Duas tomadas
	sem placa	com placa	
20	0543 36	0543 45	 2 2P+T 10 A
20	0543 37	0543 46	Um interruptor + uma tomada  1 simples + 1 2P+T 10 A  1 paralelo + 1 2P+T 10 A
	0543 40	0543 47	
20	0543 42	0543 48	Dois interruptores + uma tomada  2 simples + 1 2P+T 10 A  2 paralelos + 1 2P+T 10 A  1 simples + 1 paralelo + 1 2P+T 10 A
	-	0543 90	
	-	0543 49	
20	3000	3100	Três interruptores  3 simples  2 simples + 1 paralelo  1 simples + 2 paralelos  3 paralelos
	3001	3101	
	3004	3104	
	3006	3106	

Emb.	Ref.		Dois interruptores
	Sem placa	Com placa	
20/40	2000	2100	 2 simples  1 simples + 1 paralelo  2 paralelos
20	2001	2101	
20	2004	2104	

Emb.	Ref.		Dois interruptores separados
	Sem placa	Com placa	
20	2010	2110	 2 simples  1 simples + 1 paralelo  2 paralelos
20	2011	2111	
20	2014	2114	



Silentoque®



0543 96



0543 97



0543 98



0543 91




















0543 94



















8530



6185 40

Emb.	Ref.	Placas
		Cor cinza. Fornecidas com parafusos de fixação para caixas 4"x2"
20	0543 96	 1 posto
20	0543 97	 1 + 1 posto
20	0543 98	 1 + 1 posto
20	0543 99	 2 + 1 posto
20	8501	 1 posto
20	8502	 2 postos ou 1 posto duplo
20	8503	 3 postos
20	8505	 1 posto redondo
20	8506	 2 postos separados
20	8507	 Para variador rotativo
20	8508	 Saída de fio Ø 6 mm
20	8510	 Cega
20	0543 91	 1+1 posto para caixas 4"x4"
20	0543 92	 1+2 postos para caixas 4"x4"
20	0543 93	 1+3 postos para caixas 4"x4"
20	0543 94	 1+1 posto para caixas 4"x4"
20	0543 95	 1 posto + 1 saída de fio Ø 6 mm para caixas 4"x4"

Emb.	Ref.	Placas
		Cor cinza. Fornecidas com parafusos de fixação para caixas 4"x4"
20	8500	 Cega com pré-corte para saída de fio ou tomada Jack Ø 1/4"
20	8511	 1 + 1 posto
20	8512	 1 + 2 postos
20	8513	 1 + 3 postos
20	8515	 1 + 1 posto redondo
20	8522	 2 + 2 postos
20	8523	 2 + 3 postos
20	8525	 1 posto redondo + 2 postos
20	8532	 2 postos separados + 3 postos
20	8533	 3 + 3 postos
20	8535	 1 posto redondo + 3 postos
20	8555	 2 postos redondos
20	8558	 1 posto redondo + 1 saída de fio Ø 6 mm
20	8581	 1 posto + 1 saída de fio Ø 6 mm
		Redondas
20	8530	 Para caixas 3" - cega com pré-corte (cor cinza) para saída de fio Ø 6 mm
20	6185 40	 Para caixas 4" - cega (cor branca)